

FORMULAIRE DE DÉPART

Informations personnelles :

M Mme

Nom : _____

Prénom : _____

Adresse : _____

Ville : _____

Téléphone : _____

Cellulaire : _____

Courriel : _____

Type de projet :

Construction neuve

Auto construction

Constructeur (précisez le nom) : _____

Une rénovation

Cuisine

Salle de bain

Budget approximatif

Moins de 5 000\$

Entre 10 000\$ et 15 000\$

Entre 25 000\$ et 50 000\$

Entre 5 000\$ et 10 000\$

Entre 15 000\$ et 25 000\$

Plus de 50 000\$

Quelle est la date prévue pour votre projet ? _____

Endroit : _____

Êtes-vous en partenariat avec :

Un entrepreneur général ? Précisez : _____

Un designer d'intérieur ? Précisez : _____

Comment avez-vous entendu parler de nous ?

Magazine (précisez) : _____

Site Internet

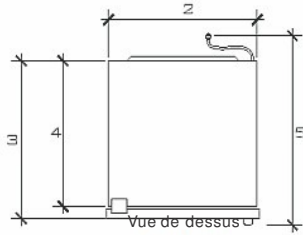
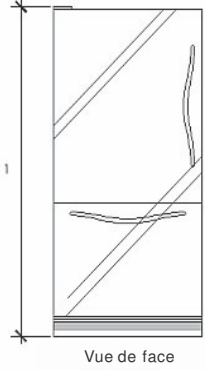
Référence par : _____

Réseaux sociaux

Autre (précisez) : _____

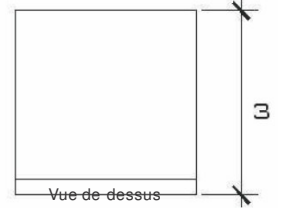
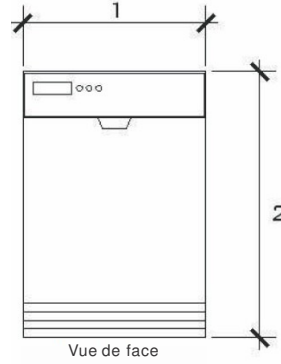
Spécifications de vos électroménagers :

Réfrigérateur : No Série _____



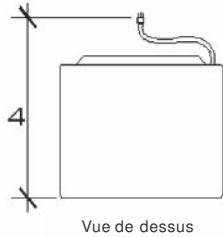
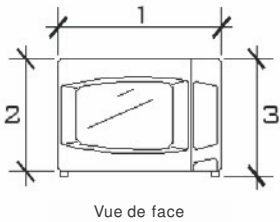
- 1) _____
2) _____
3) _____
4) _____
5) _____

Lave-vaisselle : No Série _____



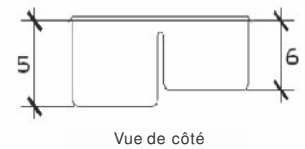
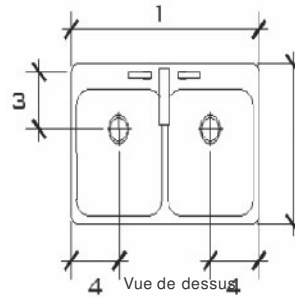
- 1) _____
2) _____
3) _____

Micro-onde : No Série _____



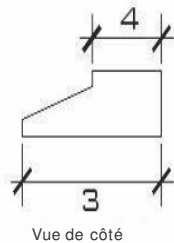
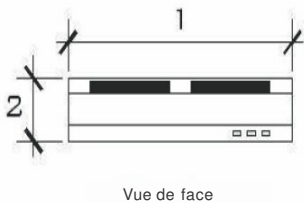
- 1) _____
2) _____
3) _____
4) _____

Évier : No Série _____



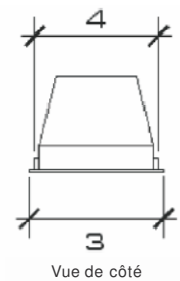
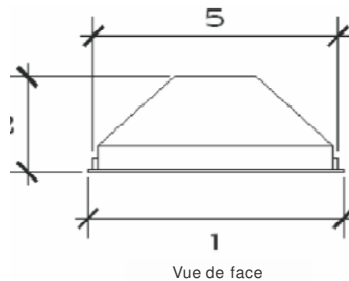
- 1) _____
2) _____
3) _____
4) _____
5) _____
6) _____

Hotte externe : No Série _____



- 1) _____
2) _____
3) _____
4) _____

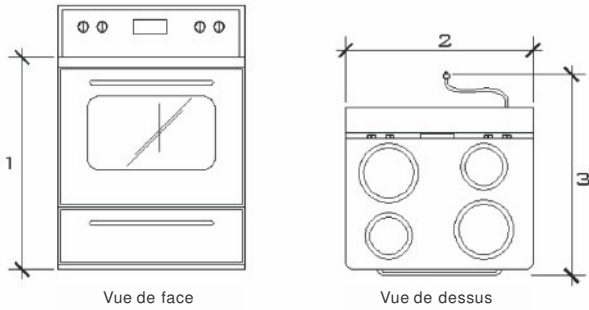
Hotte encastrée : No série _____



- 1) _____
2) _____
3) _____
4) _____
5) _____

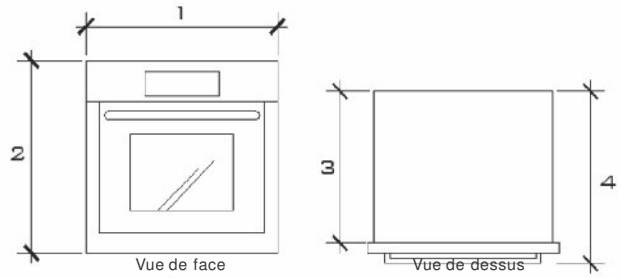
Spécifications de vos électroménagers :

Cuisinière : No série _____



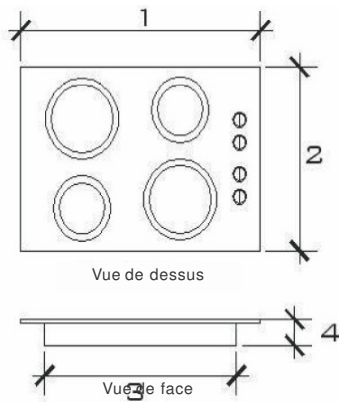
- 1) _____ 2) _____
3) _____

Four encastré : No série _____



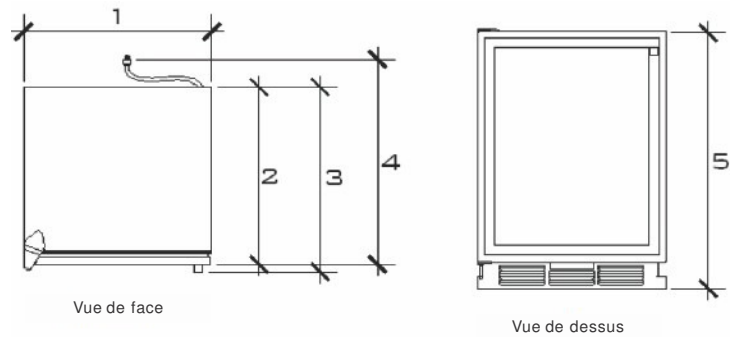
- 1) _____ 2) _____
3) _____ 4) _____

Plaque de cuisson : No série _____



- 1) _____ 2) _____
3) _____ 4) _____

Cellier : No série _____



- 1) _____ 2) _____
3) _____ 4) _____
5) _____

FORMULAIRE DE DÉPART

Afin de relever les mesures de la pièce, **advenant que vous n'avez pas de plans, vous pouvez utiliser la page quadrillée qui suit.** Dessiner brièvement la forme de la pièce en y inscrivant les dimensions ainsi que les emplacements des portes, fenêtres, de la plomberie et de l'électricité.

Étapes à suivre :

1. À l'aide du quadrillé ici-bas, tracez un plan détaillé de votre cuisine actuelle.
2. Mesurez précisément votre cuisine d'un coin à l'autre de la pièce.
3. Pour chaque mur, indiquez les distances et emplacements des portes et fenêtres, en hauteur et en largeur (en incluant les cadres).
4. Situez l'emplacement de la plomberie, de toutes les prises électriques, la sortie de ventilation de la cuisinière, toujours en partant du centre de ceux-ci.
5. Notez sur ce plan, les autres contraintes telles que : escalier, rampe et autres obstacles, si nécessaire.
6. Spécifiez également la hauteur du plafond : _____
7. Apportez-nous votre plan et un(e) de nos cuisinistes se fera un plaisir de vous guider pour la réalisation de votre beau projet.

IMPRIMEZ CE DOCUMENT POUR VOTRE PREMIER RENDEZ-VOUS

Rendez-vous :

Nom du conseiller : _____ Date et heure : _____

Nous joindre :

275 5e avenue, Saint-Jean-sur-Richelieu
Tel: 450-347-1325 Fax: 450-347-7846
info@armoiresbigo.ca / www.armoiresbigo.ca

